





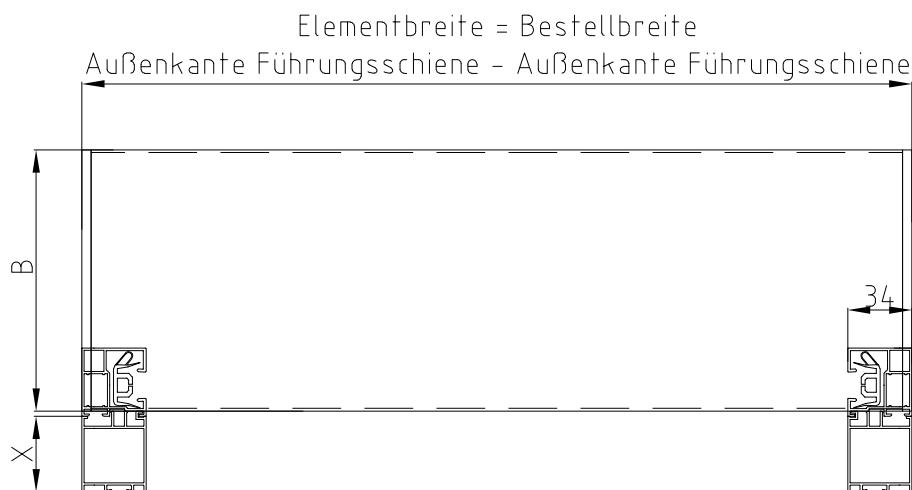


Kastenform	Kasten- größe	Maß in mm			
		A	B	C	D
20° Revision unten	90*	91	91	74	49
	100*	102	102	89	60
	125	127	127	108	85
	138	139	139	117	99

* 4-teilig

-  Führungsschiene A38
-  Führungsschienen-Abschluss schräg
-  Führungsschienen-Abschluss gerade
-  Aufdopplung 10 CR
-  Aufdopplung 20 CR
-  Aufdopplung 40 CR

Weitere mögliche Führungsschienen und Profile können der Übersicht entnommen werden.



Diese Prinzipskizze dient zur Darstellung der Produkte der Firma ALUKON. Die technischen, statischen und bauphysikalischen Anforderungen und Vorschriften sowie die Bauwerksan- und abschlüsse sind bei der Planung und Ausführung zu beachten. Verbindungs- und Befestigungsmittel sind nicht dargestellt. Einbau und Montage nach aktuell gültigen Herstellervorgaben, Planungshandbüchern, Normen und technischen Vorschriften.

ALUKON

SKIZZE

ALUKON KG
Münchberger Str. 31
95176 Konradsreuth

System- und Querschnittszeichnung

ZipTex mit optionaler Aufdopplung

20° schräg Revision unten

04.11.25

Ersteller:

Mück M.