



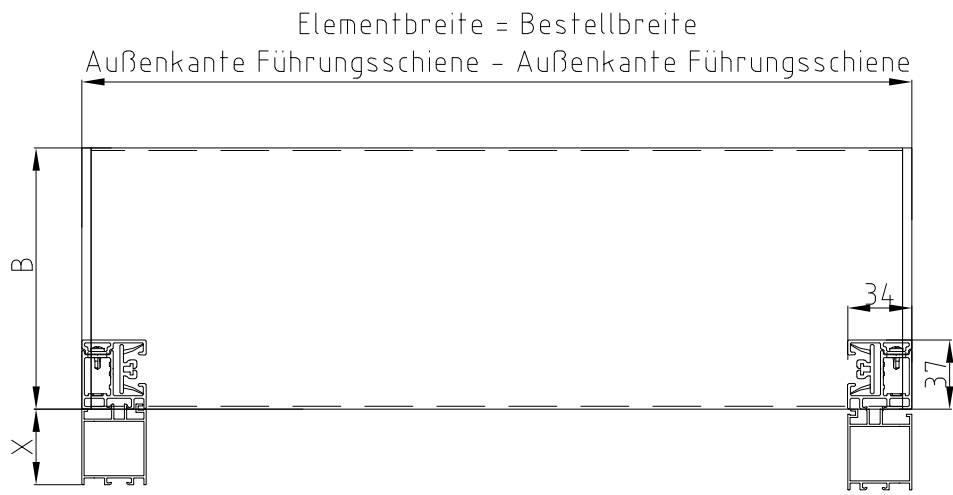


Kastenform	Kasten- größe	Maß in mm			
		A	B	C	D
20° Revision vorne	-	-	-	-	-
	-	-	-	-	-
	125	127	127	127	85
-	138	139	139	139	90

-  Führungsschiene A303
-  Aufdopplung 10 CR
-  Aufdopplung 20 CR
-  Aufdopplung 40 CR

Weitere mögliche Führungsschienen und Profile können der Übersicht entnommen werden.



Diese Prinzipskizze dient zur Darstellung der Produkte der Firma ALUKON. Die technischen, statischen und bauphysikalischen Anforderungen und Vorschriften sowie die Bauwerksan- und abschlüsse sind bei der Planung und Ausführung zu beachten. Verbindungs- und Befestigungsmittel sind nicht dargestellt. Einbau und Montage nach aktuell gültigen Herstellervorgaben, Planungshandbüchern, Normen und technischen Vorschriften.

<b>ALUKON</b>	<b>SKIZZE</b>	System- und Querschnittszeichnung	04.11.25
	ALUKON KG Münchberger Str. 31 95176 Konradsreuth	ZipTex FE	Ersteller:
		20° Revision vorne + CR	Mück M.