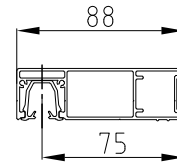
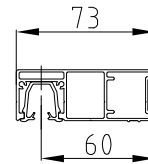


Kastenform	Kasten- größe	Maß in mm			
		A	B	C	D
20° Revision Putzträger	165	168	168	145	46
	180	184	184	156	47
	205	210	210	179	71



Führungsschiene
Für KG 180 und 205
A45 + A40




Führungsschiene
Für KG 160
A44 + A40



Kastenabschluss-
profil Ausladung X:
10, 15, 20, 25, 30, 35,
40, 50, 60, 70

Weitere mögliche Führungsschienen und Lamellen
können der Übersicht entnommen werden.



Diese Prinzipskizze dient zur Darstellung der Produkte der Firma ALUKON. Die technischen, statischen und bauphysikalischen Anforderungen und Vorschriften sowie die Bauwerksan- und abschlüsse sind bei der Planung und Ausführung zu beachten. Verbindungs- und Befestigungsmittel sind nicht dargestellt. Einbau und Montage nach aktuell gültigen Herstellervorgaben, Planungshandbüchern, Normen und technischen Vorschriften.

ALUKON

SKIZZE

ALUKON KG
Münchberger Str. 31
95176 Konradsreuth

System- und Querschnittszeichnung

Vorbauraffstore

20° schräg Putzträger Revision unten

04.11.25

Ersteller:

Mück M.