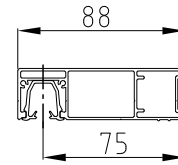
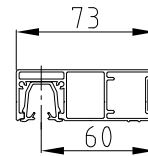


Kastenform	Kasten- größe	Maß in mm			
		A	B	C	D
20° Revision Putzträger	165	168	168	145	46
	180	184	184	156	47
	205	210	210	179	71



Führungsschiene  
Für KG 180 und 205  
A45 + A40



Führungsschiene  
Für KG 160  
A44 + A40



Aufdopplung  
10 CR



Aufdopplung  
20 CR

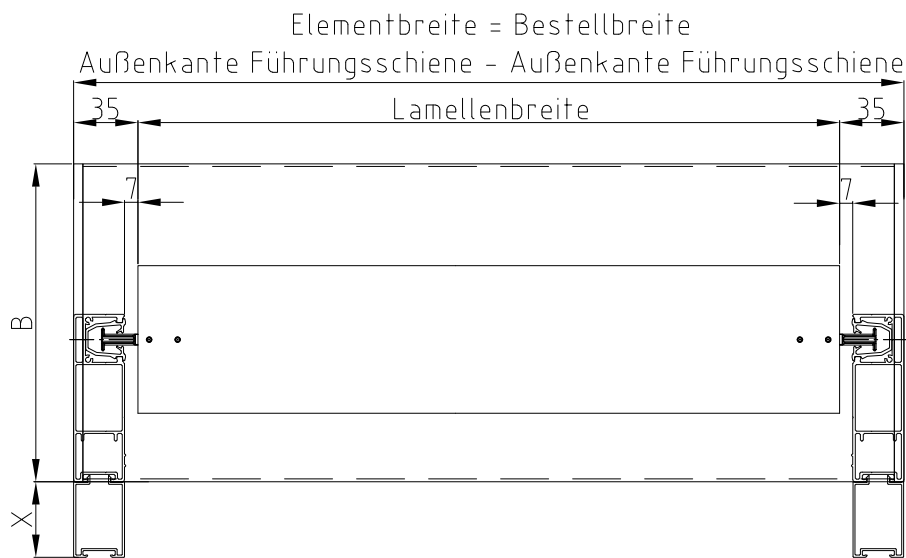


Aufdopplung  
40 CR



Kastenabschluss-  
profil Ausladung X:  
10, 15, 20, 25, 30, 35,  
40, 50, 60, 70

Weitere mögliche Führungsschienen und Lamellen  
können der Übersicht entnommen werden.



Diese Prinzipskizze dient zur Darstellung der Produkte der Firma ALUKON. Die technischen, statischen und bauphysikalischen Anforderungen und Vorschriften sowie die Bauwerksan- und abschlüsse sind bei der Planung und Ausführung zu beachten. Verbindungs- und Befestigungsmittel sind nicht dargestellt. Einbau und Montage nach aktuell gültigen Herstellervorgaben, Planungshandbüchern, Normen und technischen Vorschriften.

**ALUKON**

**SKIZZE**

ALUKON KG  
Münchberger Str. 31  
95176 Konradsreuth

System- und Querschnittszeichnung

04.11.25

Vorbauraffstore mit optionaler Aufdopplung

Ersteller:

20° schräg Putzträger Revision unten

Mück M.