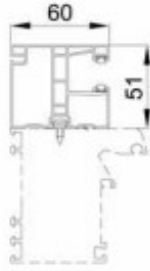


Standard-Führungsschienen

Rollladen

Revision innen - PVC



K 70

Revision innen - Alu



A 70

Revision außen - PVC

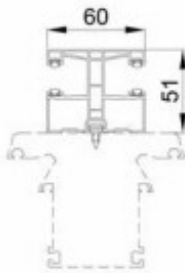


K 74

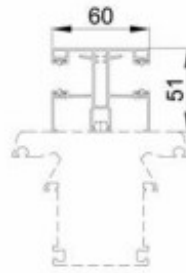
Revision außen - Alu



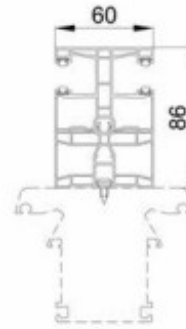
A 74 mit Adapter für A 74



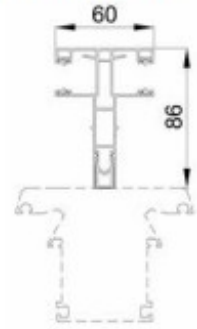
DF K 70



DF A 70

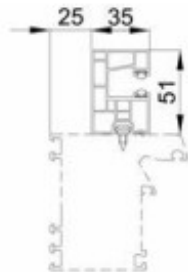


DF K 70 + Adapter



DF A74

Sonderführungsschienen



K 73
eingerückte PVC-Führungsschiene



A 73
eingerückte Alu-Führungsschiene

Montage

Bei der Montage werden Stecknippel / Befestigungsclips 100 mm von Oberkante Fensterrahmen, 100 mm von Unterkante Fensterrahmen sowie ca. alle 300 mm dazwischen montiert.



Unsere Führungsschienen können mit Schrägschnitten und Ausklinkungen versehen werden, um sich optimal an die Fensterbank anzupassen. Führungsschienenabschlüsse sind optional erhältlich.

Diese Prinzipskizze dient zur Darstellung der Produkte der Firma ALUKON. Die technischen, statischen und bauphysikalischen Anforderungen und Vorschriften sowie die Bauwerksan- und abschlüsse sind bei der Planung und Ausführung zu beachten. Verbindungs- und Befestigungsmittel sind nicht dargestellt. Einbau und Montage nach aktuell gültigen Herstellervorgaben, Planungshandbüchern, Normen und technischen Vorschriften.

ALUKON

SKIZZE

ALUKON KG
Münchberger Str. 31
95176 Konradsreuth

System- und Querschnittszeichnung

AK-MIRO PLUS

Führungsschienen

04.11.25

Ersteller:

Mück M.