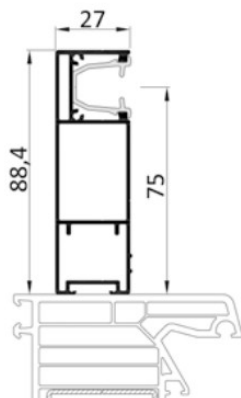


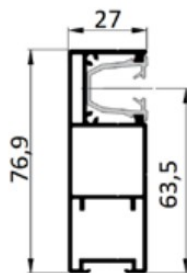
## Führungsschienen

A 45



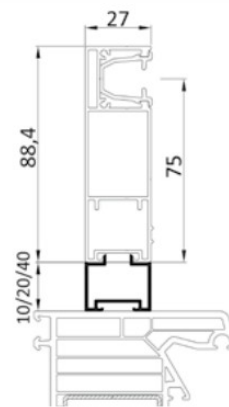
Führungsschiene für RAFF-E-Kästen T 140

A 49



Führungsschiene für RAFF-E-Kästen T125

Aufdopplungsprofil 10/20/40



Aufdopplungsprofil mit 10, 20 oder 40 mm Abstand.  
Der Kasten rückt um das Maß nach vorn

*Diese Prinzipskizze dient zur Darstellung der Produkte der Firma ALUKON. Die technischen, statischen und bauphysikalischen Anforderungen und Vorschriften sowie die Bauwerksan- und abschlüsse sind bei der Planung und Ausführung zu beachten. Verbindungs- und Befestigungsmittel sind nicht dargestellt. Einbau und Montage nach aktuell gültigen Herstellervorgaben, Planungshandbüchern, Normen und technischen Vorschriften.*

**ALUKON**

**SKIZZE**

ALUKON KG  
Münchberger Str. 31  
95176 Konradsreuth

System- und Querschnittszeichnung

RAFF-E

Führungsschienen

04.11.25

Ersteller:

Mück M.