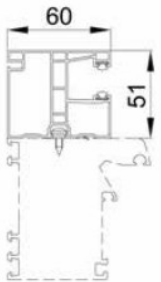
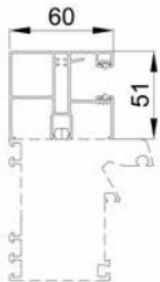
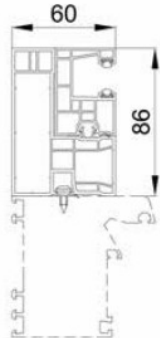
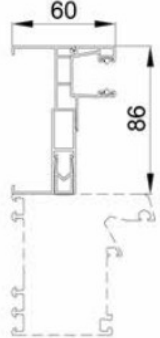
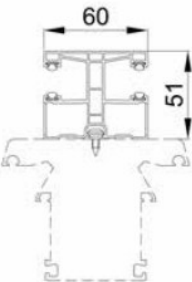
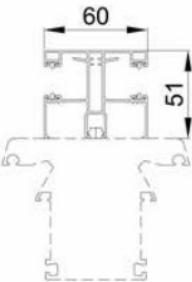
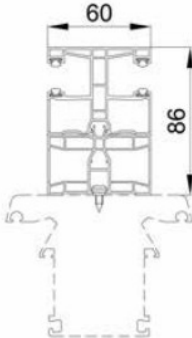
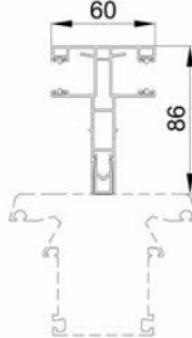


## Standard-Führungsschienen

Revision innen - PVC	Revision innen - Alu	Revision außen - PVC	Revision außen - Alu
 <p>K 70</p>	 <p>A 70</p>	 <p>K 74</p>	 <p>A 74</p>
 <p>DF K 70</p>	 <p>DF A 70</p>	 <p>DF K 70 + Adapter</p>	 <p>DF A 74</p>

Diese Prinzipskizze dient zur Darstellung der Produkte der Firma ALUKON. Die technischen, statischen und bauphysikalischen Anforderungen und Vorschriften sowie die Bauwerksan- und abschlüsse sind bei der Planung und Ausführung zu beachten. Verbindungs- und Befestigungsmittel sind nicht dargestellt. Einbau und Montage nach aktuell gültigen Herstellervorgaben, Planungshandbüchern, Normen und technischen Vorschriften.

**ALUKON**

**SKIZZE**

ALUKON KG  
Münchberger Str. 31  
95176 Konradsreuth

System- und Querschnittszeichnung

AK-FLEX

Führungsschienen

04.11.25

Ersteller:

Mück M.