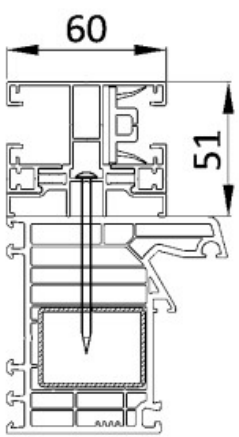
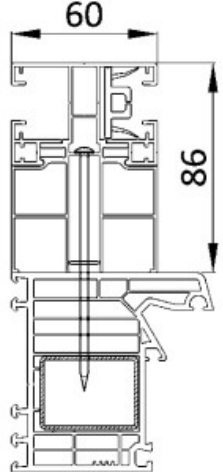



Revision innen	Revision außen
	

Unsere Führungsschienen bestehen aus stranggepresstem Aluminium.
 Die Montage am Fensterrahmen erfolgt durch eine Verschraubung durch die Führungsschiene.
 Die sichtbaren Löcher werden mit Abdeckkappen verdeckt.

Unsere Führungsschienen können mit Schrägschnitten und Ausklinkungen versehen werden, um sich optimal an die Fensterbank anzupassen. Führungsschienenabschlüsse sind optional erhältlich.

Anzahl der Befestigungspunkte: Elementhöhe bis 1500 mm -> 2 Befestigungspunkte pro Schiene
 Elementhöhe bis 2500 mm -> 3 Befestigungspunkte pro Schiene
 Elementhöhe bis 3000 mm -> 5 Befestigungspunkte pro Schiene

Diese Prinzipskizze dient zur Darstellung der Produkte der Firma ALUKON. Die technischen, statischen und bauphysikalischen Anforderungen und Vorschriften sowie die Bauwerksan- und abschlüsse sind bei der Planung und Ausführung zu beachten. Verbindungs- und Befestigungsmittel sind nicht dargestellt. Einbau und Montage nach aktuell gültigen Herstellervorgaben, Planungshandbüchern, Normen und technischen Vorschriften.

	SKIZZE	System- und Querschnittszeichnung	04.11.25
	ALUKON KG Münchberger Str. 31 95176 Konradsreuth	AK-FLEX	Ersteller:
	Führungsschienen	Mück M.	