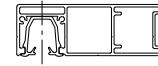



Kastenform	Kasten- größe	Maß in mm		
		H	T	Stärke
L-Blende	-	-	127	2
	240	240		
	300	300		



Führungsschiene
A49 + A40



Führungsschiene
A40



Führungsschiene-
Abschluss schräg



Führungsschiene-
Abschluss gerade



Aufdopplung
10 CR

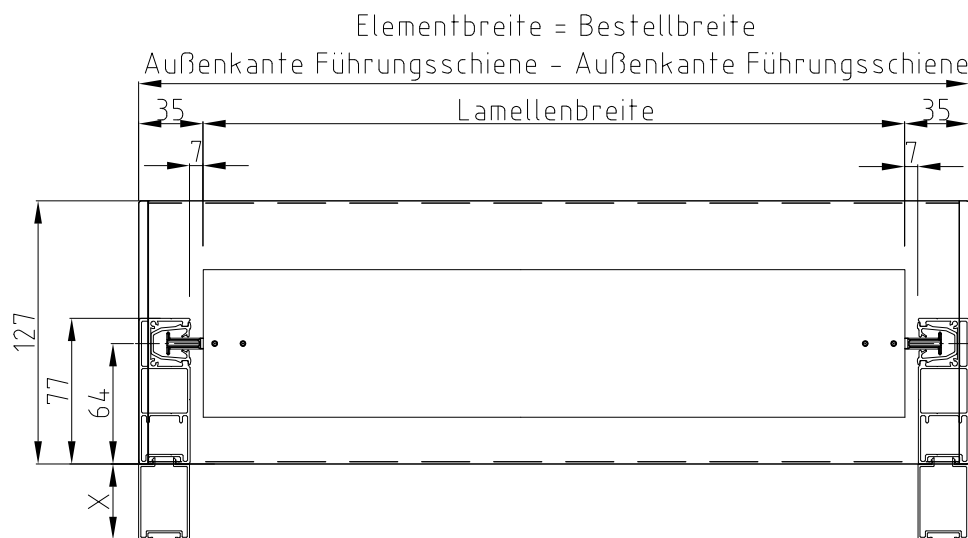


Aufdopplung
20 CR



Aufdopplung
40 CR

Weitere mögliche Führungsschienen und Lamellen können der Übersicht entnommen werden.



Diese Prinzipskizze dient zur Darstellung der Produkte der Firma ALUKON. Die technischen, statischen und bauphysikalischen Anforderungen und Vorschriften sowie die Bauwerksan- und abschlüsse sind bei der Planung und Ausführung zu beachten. Verbindungs- und Befestigungsmittel sind nicht dargestellt. Einbau und Montage nach aktuell gültigen Herstellervorgaben, Planungshandbüchern, Normen und technischen Vorschriften.

ALUKON

SKIZZE

ALUKON KG
Münchberger Str. 31
95176 Konradsreuth

System- und Querschnittszeichnung

04.11.25

Kastensystemraffstore RAFF-E

Ersteller:

PL Putzträger T=127 + CR

Mück M.