












140er Kastentiefe


Kastenform	Kastengröße	Kastenmaße in mm			Farbe	
		T	H	Stärke	ALUKON RAL-Farbkollektion	RAL (Mehrpreis)
 V1 vorne geschlossen	200		200			
	240	140	240	1,2	•	
	300		300			
 V2 hinten offen	200		200			
	240	140	240	1,2	•	
	300		300			
 V3 hinten geschlossen	200		200			
	240	140	240	1,2	•	
	300		300			
 L-Blende	200		200			
	240	140	240	2	•	
	300		300			
 U-Blende	200		200			
	240	140	240	2	•	
	300		300			
 PL-Blende	200		200			
	240	140	240	2	•	
	300		300			
 PU-Blende	200		200			
	240	140	240	2	•	
	300		300			

125er Kastentiefe

Kastenform	Kastengröße	Kastenmaße in mm			Farbe	
		T	H	Stärke	ALUKON RAL-Farbkollektion	RAL (Mehrpreis)
 L-Blende	240	125	240	2	•	
	300	125	300			
 U-Blende	240	125	240	2	•	
	300	125	300			
 PL-Blende	240	125	240	2	•	
	300	125	300			
 PU-Blende	240	125	240	2	•	
	300	125	300			

ab 1800 mm Elementbreite inkl. Blendenbügel
T125 – Kein Insektenschutz / Absturzsicherung möglich

Diese Prinzipskizze dient zur Darstellung der Produkte der Firma ALUKON. Die technischen, statischen und bauphysikalischen Anforderungen und Vorschriften sowie die Bauwerksan- und abschlüsse sind bei der Planung und Ausführung zu beachten. Verbindungs- und Befestigungsmittel sind nicht dargestellt. Einbau und Montage nach aktuell gültigen Herstellervorgaben, Planungshandbüchern, Normen und technischen Vorschriften.

	SKIZZE ALUKON KG Münchberger Str. 31 95176 Konradsreuth	System- und Querschnittszeichnung	04.11.25
		RAFF-E	Ersteller:
		Übersicht Blenden	Mück M.