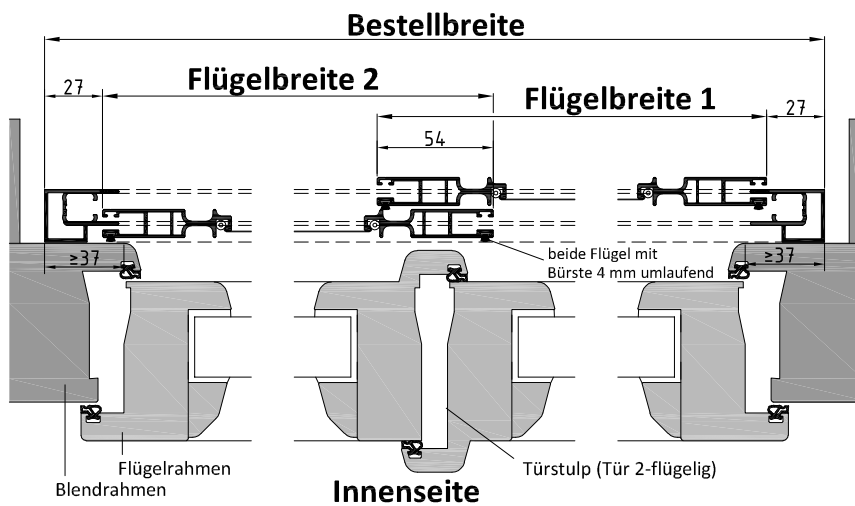
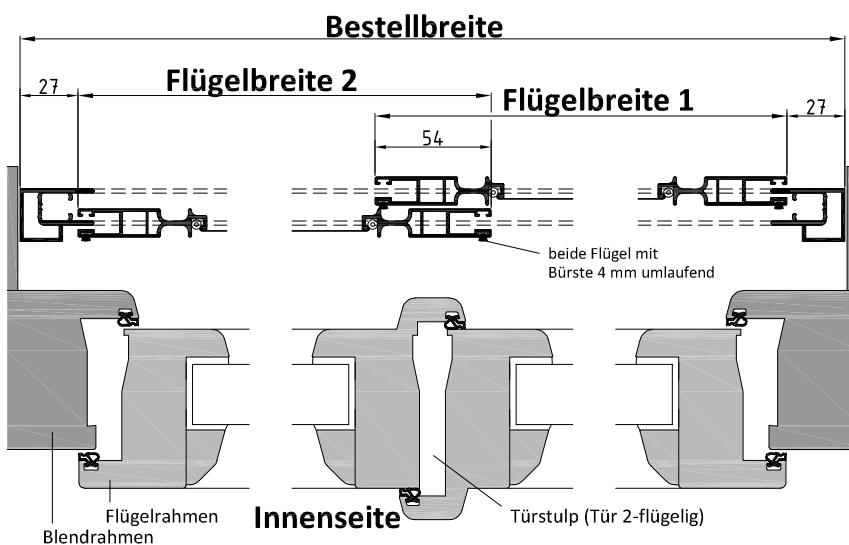


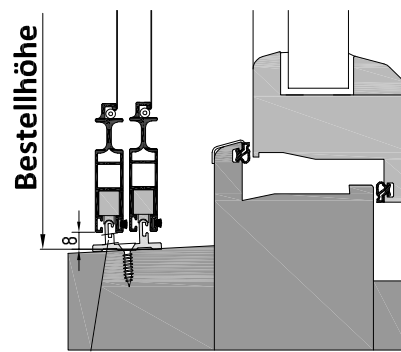
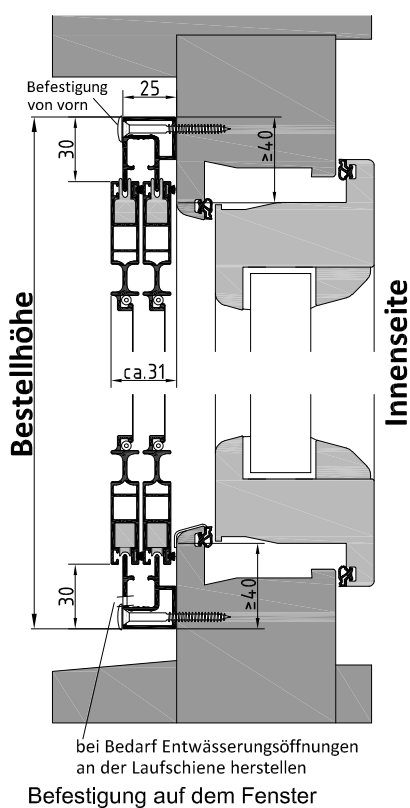
Anwendungsfall für beide Einbaubeispiele:
 Beide Türflügel sollen geöffnet werden.
 Jedoch sind nicht beide Seiten der Insekten-Schiebetür gleichzeitig als Durchgang nutzbar.



Für 2-flügelige Stulp-Tür und Befestigung auf dem Fenster



Für 2-flügelige Stulp-Tür und Befestigung in der Laibung



Befestigung in der Laibung mit U-Laufschiene

Schutzvermerk nach DIN 34 beachten!

Schiebetür ST unten gelagert

Ausführung: 2-flügelig mit Rahmenprofil

Stand: 2-2018

ALUKON