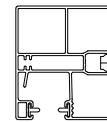
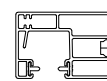


Kastenform	Kastengröße	Maß in mm	
		H	T
Revision innen	250	250	242*
	260	260/290	270/300/365*

*Zwischengrößen in der Tiefe sind in 10 mm Schritten möglich.
Bei Basiskästen 270/300/365 kann zwischen den Kastenhöhen 260 mm und 290 mm gewählt werden.
Der Basiskasten 242 ist nur mit Kastenhöhe 250 mm möglich

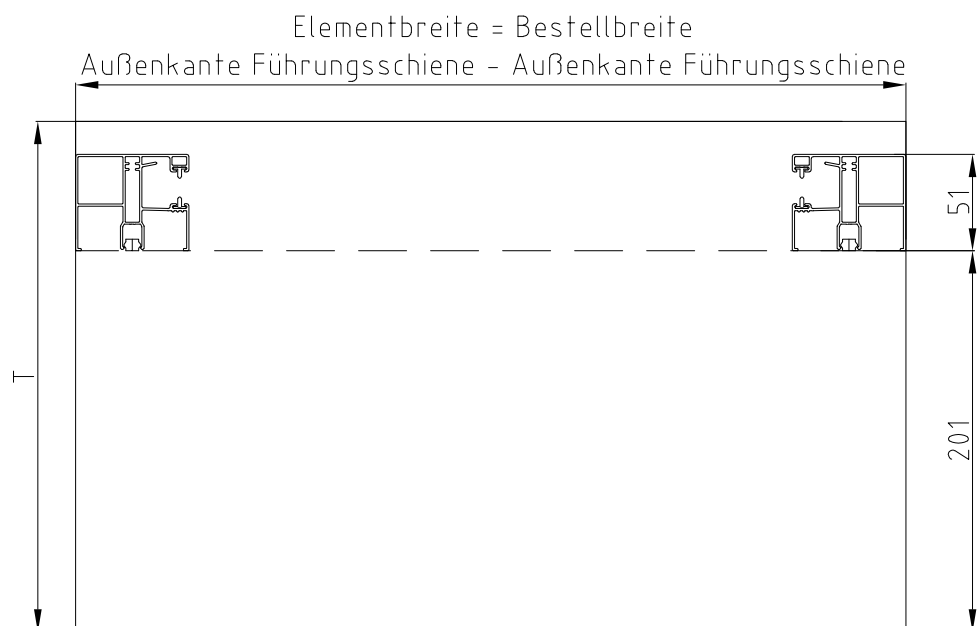


Führungsschiene A70



Führungsschiene A73 (für eingerückte FS)

Weitere mögliche Führungsschienen und Lamellen können der Übersicht entnommen werden.



Diese Prinzipskizze dient zur Darstellung der Produkte der Firma ALUKON. Die technischen, statischen und bauphysikalischen Anforderungen und Vorschriften sowie die Bauwerksan- und abschlüsse sind bei der Planung und Ausführung zu beachten. Verbindungs- und Befestigungsmittel sind nicht dargestellt. Einbau und Montage nach aktuell gültigen Herstellervorgaben, Planungshandbüchern, Normen und technischen Vorschriften.

ALUKON

SKIZZE

ALUKON KG
Münchberger Str. 31
95176 Konradsreuth

System- und Querschnittszeichnung

Aufsatzkastensystemrollladen AK-Flex

revision innen

23.03.26

Ersteller:

Mück M.